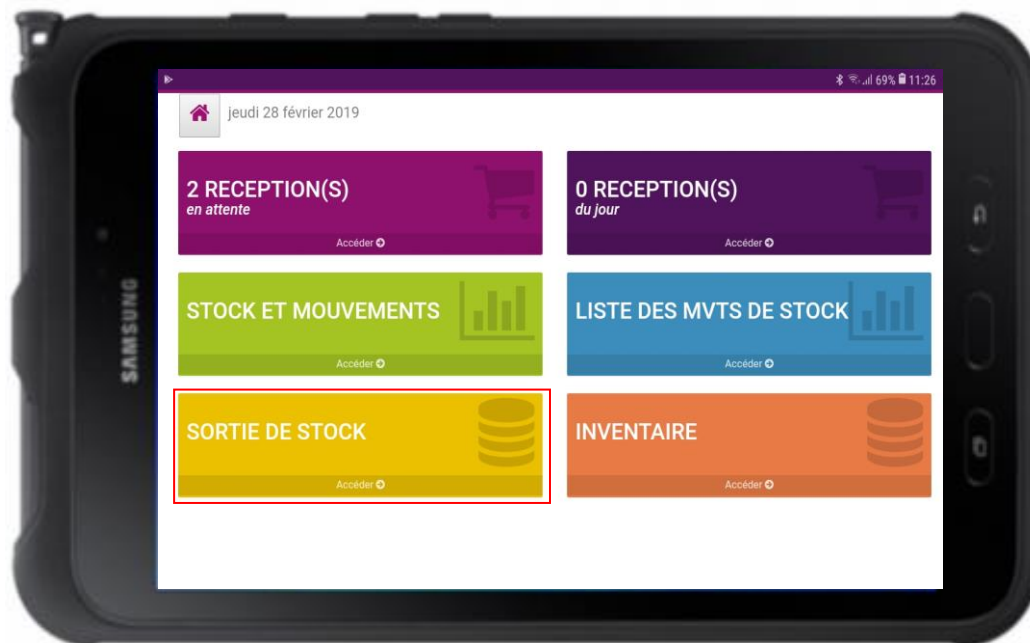


Documentation tablette Aidomenu

Sortie de stock



Cette documentation décrit l'utilisation du bouton jaune, « Sortie de stock ».







Ce bouton permet d'avoir la liste des besoins et de faire les sorties de stock en fonction de ces besoins.

Vous pouvez filtrer par lieu de consommation, menu ou prestation, par date (de fabrication ou de consommation) et par groupes de produit.

Sur cet écran ne s'affiche que la liste des besoins pour la date définie par le filtre.

sélectionner...	sélectionner...	sélectionner...	<input type="checkbox"/> Non traitées						
Besoin Du	Par	Groupe							
01/11/2018	Date de fabrication	Tous	Recherche						
Conso	Désignation	Quantité	US	Poids UC	Stock				
01/11/2018	Haricots beurre fins cuits	2,000	KG	1,000	30,000				

Dans la liste des produits à sortir, vous pouvez pour chacune des lignes :

- Remplacer le produit par un autre 
- Supprimer le produit de la liste des besoins 
- Prendre ou visualiser des photos  
- Marquer la ligne comme « Traitée » 
- Valider la sortie de stock 

Une fois la sortie validée, le produit disparaît de la liste des besoins.

Vous pouvez ajouter un besoin supplémentaire en cliquant sur le bouton « Ajouter ».



Choisir un produit

Tous

Nom	Marque	Groupe	PMP
Haricots beurre fins cuits		Surgelé	1,26 €
Haricots blancs préparés bt 5/1	BONDUELLE	Epicerie	3,14 €
Haricots blancs préparés bt 5/1	TRANSGOURM... ECONOMY	Epicerie	11,46 €

1 - 6 de 6 rangées