

# PRODUCTION

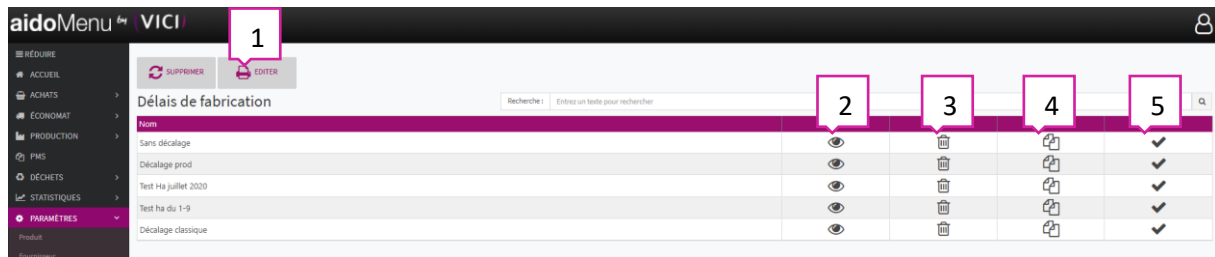
## Paramétrer les délais de fabrication :

1. A partir de l'écran d'accueil, cliquer sur

Production

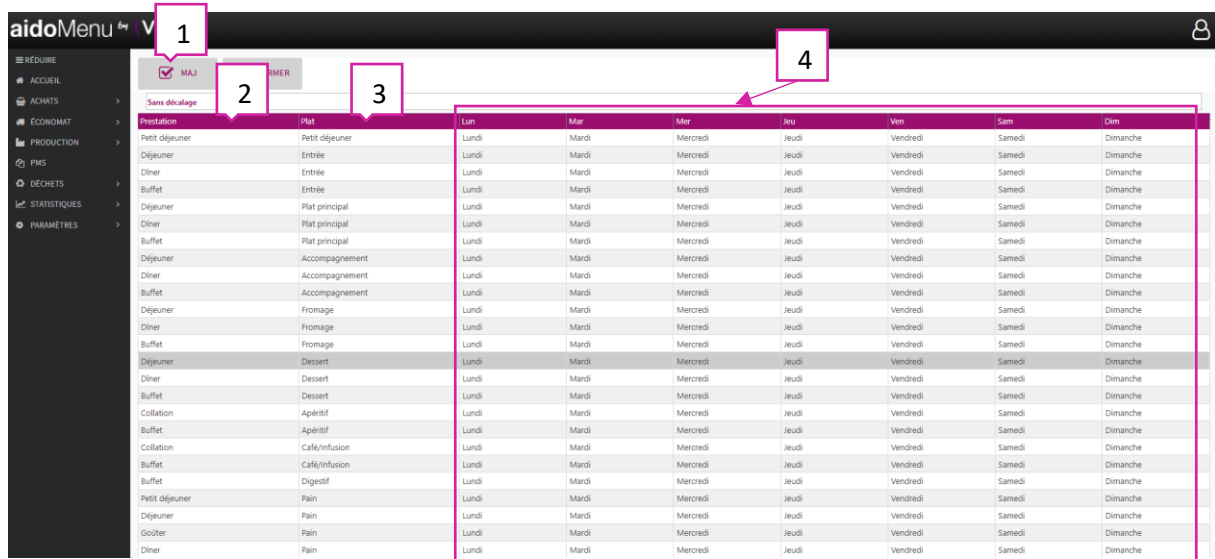
puis sur

Délais de fabrication



1. Permet d'éditer la liste des délais de fabrication.
2. Permet de visualiser les détails du délai de fabrication.
3. Permet de supprimer un délai de fabrication.
4. Permet de dupliquer un délai de fabrication.
5. Permet de valider le choix d'un délai de fabrication par défaut.

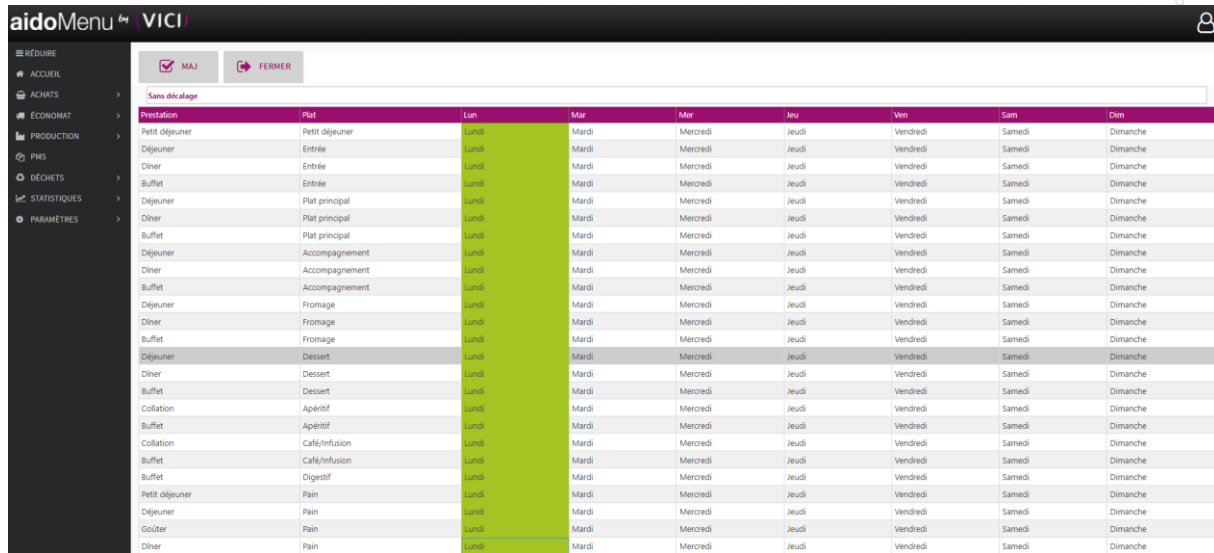
Après avoir cliqué sur une nouvelle page s'ouvre :



1. Permet de mettre à jour les jours de fabrication.
2. Permet de visualiser la prestation concernée.
3. Permet de visualiser le type de plat concerné.
4. Plan de fabrication avec en haut les jours de consommation, et en dessous les jours de fabrication (modifiable).

## 2. Modifier les jours de fabrication :

Après avoir sélectionné un jour, en cliquant dessus, ou plusieurs, en sélectionnant à l'aide de la touche MAJUSCULE gauche + ctrl, votre délai de fabrication sera comme cela :



The screenshot shows the aidoMenu VICI interface. At the top, there are buttons for 'MAJ' (Update) and 'FERMER' (Close). Below is a table with columns for 'Prestation', 'Plat', and days of the week (Lun, Mar, Mer, Jeu, Ven, Sam, Dim). The 'Lun' column is highlighted in green, indicating that Monday is selected for the production delay.

Prestation	Plat	Lun	Mar	Mer	Jeu	Ven	Sam	Dim
Petit déjeuner	Petit déjeuner	Lundi	Mardi	Mercredi	Jeudi	Vendredi	Samedi	Dimanche
Déjeuner	Entrée	Lundi	Mardi	Mercredi	Jeudi	Vendredi	Samedi	Dimanche
Dîner	Entrée	Lundi	Mardi	Mercredi	Jeudi	Vendredi	Samedi	Dimanche
Buffet	Entrée	Lundi	Mardi	Mercredi	Jeudi	Vendredi	Samedi	Dimanche
Déjeuner	Plat principal	Lundi	Mardi	Mercredi	Jeudi	Vendredi	Samedi	Dimanche
Dîner	Plat principal	Lundi	Mardi	Mercredi	Jeudi	Vendredi	Samedi	Dimanche
Buffet	Plat principal	Lundi	Mardi	Mercredi	Jeudi	Vendredi	Samedi	Dimanche
Déjeuner	Accompagnement	Lundi	Mardi	Mercredi	Jeudi	Vendredi	Samedi	Dimanche
Dîner	Accompagnement	Lundi	Mardi	Mercredi	Jeudi	Vendredi	Samedi	Dimanche
Buffet	Accompagnement	Lundi	Mardi	Mercredi	Jeudi	Vendredi	Samedi	Dimanche
Déjeuner	Fromage	Lundi	Mardi	Mercredi	Jeudi	Vendredi	Samedi	Dimanche
Dîner	Fromage	Lundi	Mardi	Mercredi	Jeudi	Vendredi	Samedi	Dimanche
Buffet	Fromage	Lundi	Mardi	Mercredi	Jeudi	Vendredi	Samedi	Dimanche
Déjeuner	Dessert	Lundi	Mardi	Mercredi	Jeudi	Vendredi	Samedi	Dimanche
Dîner	Dessert	Lundi	Mardi	Mercredi	Jeudi	Vendredi	Samedi	Dimanche
Buffet	Dessert	Lundi	Mardi	Mercredi	Jeudi	Vendredi	Samedi	Dimanche
Collation	Apéritif	Lundi	Mardi	Mercredi	Jeudi	Vendredi	Samedi	Dimanche
Buffet	Apéritif	Lundi	Mardi	Mercredi	Jeudi	Vendredi	Samedi	Dimanche
Collation	Café/infusion	Lundi	Mardi	Mercredi	Jeudi	Vendredi	Samedi	Dimanche
Buffet	Café/infusion	Lundi	Mardi	Mercredi	Jeudi	Vendredi	Samedi	Dimanche
Buffet	Digestif	Lundi	Mardi	Mercredi	Jeudi	Vendredi	Samedi	Dimanche
Petit déjeuner	Pain	Lundi	Mardi	Mercredi	Jeudi	Vendredi	Samedi	Dimanche
Déjeuner	Pain	Lundi	Mardi	Mercredi	Jeudi	Vendredi	Samedi	Dimanche
Gôter	Pain	Lundi	Mardi	Mercredi	Jeudi	Vendredi	Samedi	Dimanche
Dîner	Pain	Lundi	Mardi	Mercredi	Jeudi	Vendredi	Samedi	Dimanche

Cliquer sur  un onglet se superpose pour permettre de choisir le jour :



The screenshot shows a dropdown menu titled 'Délai de Fabrication'. The menu is open, showing a list of days: Lundi, Mardi, Mercredi, Jeudi, Vendredi, Samedi, and Dimanche. The 'Lundi' option is highlighted in blue, indicating it is the selected day.

Choisir le jour qui convient et celui-ci se mettra à jour automatiquement.