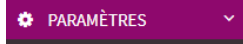


PARAMETRAGE DE BASE

LIEU DE CONSOMMATION

1. A partir de l'écran d'accueil, cliquer sur le menu déroulant



Puis puis

2. La liste des lieux de consommation s'ouvre :

CRÉER	SUPPRIMER	EDITER	Lieux de consommation				Recherche: Entrez un texte pour rechercher	Q	Perso
Nom	Téléphone	Fax	Email	Calendrier	Perso				
LIEU DE CONSO DEMO				Calendrier civil	✓				

Cliquer sur le bouton



3. La fiche du lieu de consommation sélectionné s'ouvre

I. INFORMATIONS

LIEU DE CONSO DEMO

INFORMATIONS	CODE
ADRESSE	ABRÉVIATION
PLANNING D'ACTIVITÉ	ETABLISSEMENT Etabtest
PARAMÉTRAGE EFFECTIFS	FAMILLE -
EFFECTIFS PRÉVISIONNELS	TÉLÉPHONE
BUDGET	FAX
PLANNING DE LIVRAISON	E-MAIL
CONDITIONNEMENT	CODE ANALYTIQUE
REPLACEMENT RECETTE	ELIGIBLE LAIT <input type="checkbox"/>
CONTRAT	
TOURNÉES	
PAIN	
WEB	

Renseigner les différentes informations

II. ADRESSE

FERMER

LIEU DE CONSO DEMO

INFORMATIONS

ADRESSE

PLANNING D'ACTIVITE

PARAMETRAGE EFFECTIFS

EFFECTIFS PREVISIONNELS

BUDGET

PLANNING DE LIVRAISON

CONDITIONNEMENT

REPLACEMENT RECETTE

CONTRAT

TOURNEES

PAIN

WEB

Adresse principale

Nom

Numero

Ville

Adresse

Code postal

Ville

Adresse de livraison

Nom

Numero

Ville

Adresse

Code postal

Ville

Adresse de facturation

Nom

Numero

Ville

Adresse

Code postal

Ville

Copier l'adresse principale

Copier l'adresse principale

- Renseigner l'adresse principale
- Vous pouvez copier cette adresse en tant qu'adresse de livraison et de facturation si elles sont identiques en cliquant sur le bouton Copier l'adresse principale

III. PLANNING D'ACTIVITES

FERMER

LIEU DE CONSO DEMO

INFORMATIONS

ADRESSE

PLANNING D'ACTIVITE

PARAMETRAGE EFFECTIFS

EFFECTIFS PREVISIONNELS

BUDGET

PLANNING DE LIVRAISON

CONDITIONNEMENT

REPLACEMENT RECETTE

CONTRAT

TOURNEES

PAIN

WEB

CALENDRIER

Calendrier civil

1

2

Modifier le planning

Septembre 2021

Octobre 2021

Novembre 2021

Décembre 2021

Janvier 2022

Février 2022

Mars 2022

Avril 2022

Mai 2022

Juin 2022

Juillet 2022

Aout 2022

Vous pouvez modifier le planning :

1. Le menu déroulant permet de sélectionner le calendrier d'ouverture du lieu de consommation
2. Le bouton Modifier le planning permet d'affiner le planning au jour le jour (Férié, congé, ouvert ou chomé)

La fenêtre de paramétrage s'ouvre

Exemple de modification de planning : tous les mercredis seront fermés

The screenshot shows a configuration window with the following fields and callouts:

- Date**: Sélectionner date
- Date de début** (01/09/2021): Sélectionner la date à modifier
- Tous les X jours** (checked): Cocher la case si la modification est récurrente (ex tous les mercredis)
- Nombre de jours** (7): Définir la fréquence de récurrence (7 jours pour tous les mercredis)
- Exception** (Congé): Définir le type de paramétrage : congés

Buttons: Fermer, Valider

Cliquer sur le bouton



The screenshot shows the software interface with a sidebar menu and a calendar view. The sidebar menu includes: FERMER, LIEU DE CONSO DEMO, INFORMATIONS, ADRESSE, PLANNING D'ACTIVITÉ, PARAMÉTRAGE EFFECTIFS, EFFECTIFS PRÉVISIONNELS, BUDGET, PLANNING DE LIVRAISON, CONDITIONNEMENT, REMPLACEMENT RECETTE, CONTRAT, TOURNÉES, PAIN, WEB. The calendar view shows months from September 2021 to August 2022. In the calendar, Wednesday (Je) is highlighted in blue, indicating it is a closed day (congé).

Le calendrier a été modifié. Les mercredis apparaissent en bleus (congés).

Le logiciel ne prévoira pas de consommation pour ces journées.

IV. PARAMETRAGE EFFECTIFS

FERMER

LIEU DE CONSO DEMO

Menu	Personne	Prestation	Personne	Convive	Personne
Menu CR		Petit déjeuner		Enfants de moins de 18 mois	
MENU DEMO	<input checked="" type="checkbox"/>	Déjeuner	<input checked="" type="checkbox"/>	Enfants de plus de 18 mois	
MENU LAU		Goûter		Maternelle	
Menus sans porc		Dîner		Elémentaire	
		Collation		Ado. Adulte	<input checked="" type="checkbox"/>
		Buffet		Personnes âgées	

1. Cocher le ou les menus correspondants
2. Cocher la ou les prestations
3. Cocher le ou les convives

V. EFFECTIFS PREVISIONNELS

FERMER

LIEU DE CONSO DEMO

Masquer les lignes inactives

Associer menu/prestation Paramétrer menu/prestation Dissocier

Menu	Prestation	Convive	Lun	Mar	Mer	Jeu	Ven	Sam	Dim
MENU DEMO	Déjeuner	Ado. Adulte							

1 : Associer Menu/prestation

- Cliquer sur Associer menu/prestation
- Le ou les menus paramétrés dans l'onglet précédent sont associés au lieu de consommation


LIEU DE CONSO DEMO

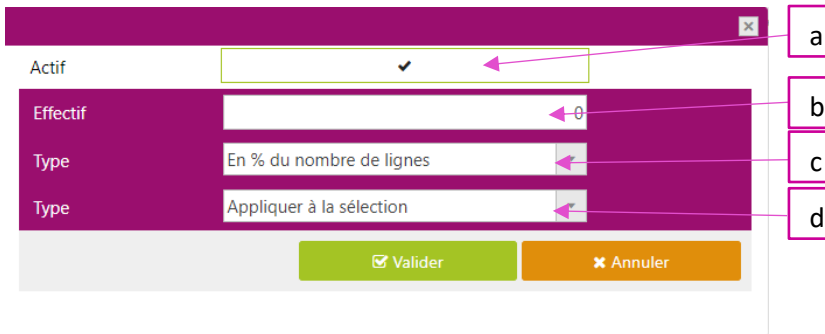
Masquer les lignes inactives

Associer menu/prestation Paramétrer menu/prestation Dissocier

Menu	Prestation	Convive	Lun	Mar	Mer	Jeu	Ven	Sam	Dim
MENU DEMO	Déjeuner	Ado. Adulte	<input type="checkbox"/> 0 En % du nombre de lignes	<input type="checkbox"/> 0 En % du nombre de lignes	<input type="checkbox"/> 0 En % du nombre de lignes	<input type="checkbox"/> 0 En % du nombre de lignes	<input type="checkbox"/> 0 En % du nombre de lignes	<input type="checkbox"/> 0 En % du nombre de lignes	<input type="checkbox"/> 0 En % du nombre de lignes

2 : Paramétrer menu/prestation

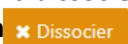
- Sélectionner un jour de consommation
- Cliquer sur le bouton 
- La fenêtre de paramétrage s'ouvre



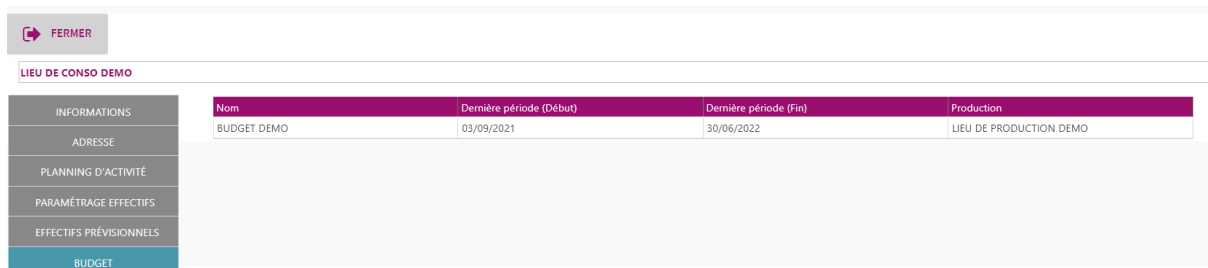
- Cocher ou décocher la case afin de définir les cases à paramétrer
- Renseigner les effectifs
- Définir la règle de calcul pour les menus à multichoix
- Définir la zone d'application des critères définis

- Cliquer sur 

3 : Dissocier

- Sélectionner le menu à dissocier
- Cliquer sur le bouton 

VI. BUDGET



INFORMATIONS	Nom	Dernière période (Début)	Dernière période (Fin)	Production
ADRESSE	BUDGET DEMO	03/09/2021	30/06/2022	LIEU DE PRODUCTION DEMO
PLANNING D'ACTIVITÉ				
PARAMÉTRAGE EFFECTIFS				
EFFECTIFS PRÉVISIONNELS				
BUDGET				

Visualisation du budget de consommation associé

VII. PLANNING DE LIVRAISON

1. Choisir la règle de livraison du site : sans décalage, décalage paramétré
2. Insérer un commentaire qui apparaîtra sur les bons de livraison des clients

VIII. CONDITIONNEMENT

1. Appliquer un profil de conditionnement enregistré
2. Sélectionner la règle de conditionnement
3. Choisir le niveau de paramétrage
4. Associer un conditionnement
5. Dissocier un conditionnement

IX. REMPLACEMENT DE RECETTE

FERMER

LIEU DE CONSO DEMO

INFORMATIONS	Origine	Code	Pers	Destination	Code	Pers	<input checked="" type="checkbox"/> Associer	<input checked="" type="checkbox"/> Dissocier
ADRESSE							1	2
PLANNING D'ACTIVITÉ								
PARAMÉTRAGE EFFECTIFS								
EFFECTIFS PRÉVISIONNELS								
BUDGET								
PLANNING DE LIVRAISON								
CONDITIONNEMENT								
REEMPLACEMENT RECETTE								

1. Associer une recette de remplacement
2. Dissocier une recette de remplacement

X. CONTRAT

FERMER

LIEU DE CONSO DEMO

INFORMATIONS	Nom	Dernière période (Début)	Dernière période (Fin)	<input checked="" type="checkbox"/> Associer	<input checked="" type="checkbox"/> Dissocier
ADRESSE	DEMO	03/09/2021	03/10/2021	1	2
PLANNING D'ACTIVITÉ					
PARAMÉTRAGE EFFECTIFS					
EFFECTIFS PRÉVISIONNELS					
BUDGET					
PLANNING DE LIVRAISON					
CONDITIONNEMENT					
REEMPLACEMENT RECETTE					
CONTRAT					
TOURNÉES					

1. Associer le ou les contrats de ventes du lieu de consommation
2. Dissocier un contrat de ventes du lieu de consommation