

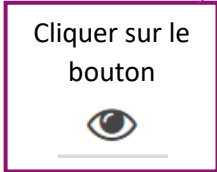
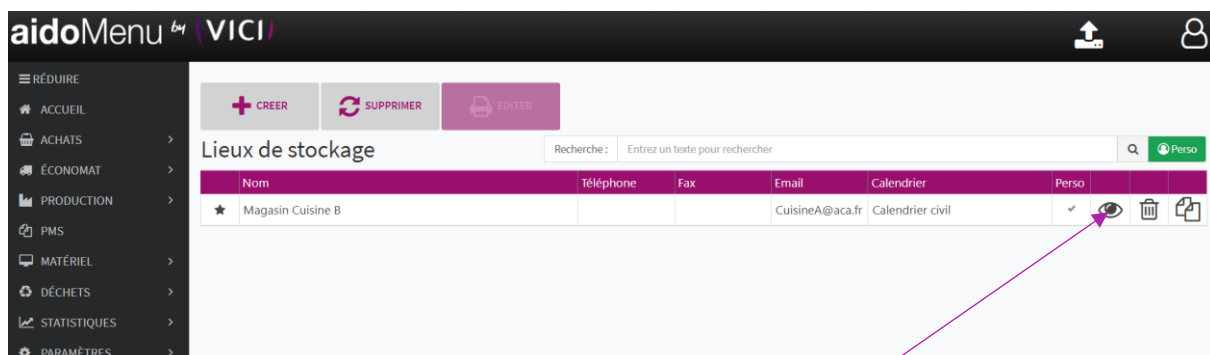
PARAMETRAGE DE BASE

LIEU DE STOCKAGE

1. A partir de l'écran d'accueil, cliquer sur le menu déroulant

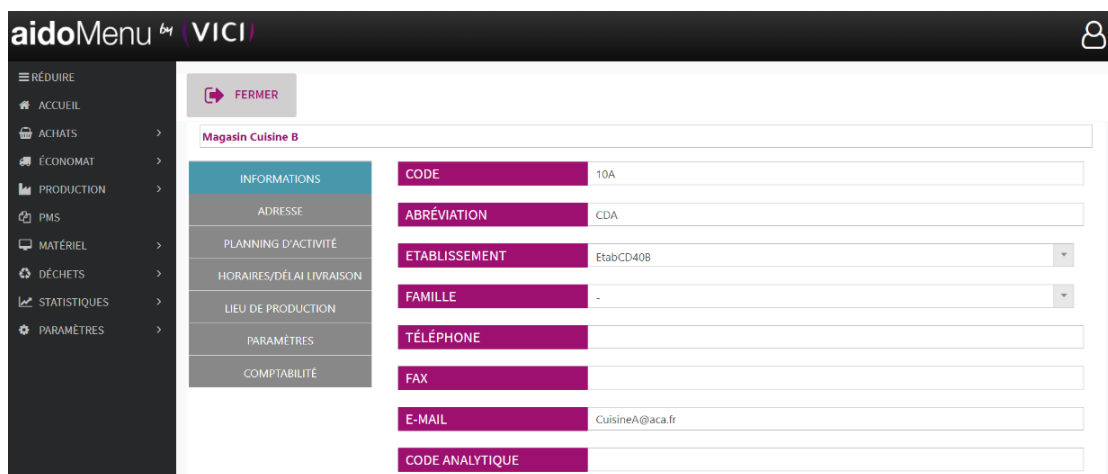


2. La liste des lieux de stockage s'ouvre :



3. La fiche du lieu de stockage sélectionné s'ouvre :

I. INFORMATIONS



Fiche informations de votre lieu de stockage, remplir les champs nécessaires.

II. ADRESSE

aidoMenu VICI

INFORMATIONS

ADRESSE

PLANNING D'ACTIVITE

HORAIRES/DELAI LIVRAISON

LIEU DE PRODUCTION

PARAMETRES

COMPTEABILITE

Adresse principale

Nom

Numéro

Voie

Adresse

Code postal

Ville

Strasbourg

Adresse de livraison

Nom

Numéro

Voie

Adresse

Code postal

Ville

Adresse de facturation

Nom

Numéro

Voie

Adresse

Code postal

Ville

Renseigner l'adresse de livraison de votre point de stockage.

Renseigner l'adresse de facturation pour votre point de stockage

III. PLANNING D'ACTIVITES

aidoMenu VICI

FERMER

Magasin Cuisine B

CALENDRIER

Calendrier civil

Modifier le planning

1

2

Vous pouvez modifier le planning :

1. Le menu **CALENDRIER** Calendrier civil permet de sélectionner le calendrier d'ouverture de votre lieu de stockage.
2. Le bouton **Modifier le planning** permet d'affiner votre planning au jour le jour (férié, congé, ouvert ou chômé)

La fenêtre de paramétrage s'ouvre :

Exemple de modification de planning : tous les mercredis seront fermés.

Type de mise à jour
Date

Date de début
13/09/2021

Tous les X jours

Nombre de jours
7

Exception
Congé

✕ Fermer Valider

Permet de sélectionner une date

Sélectionner la date à modifier

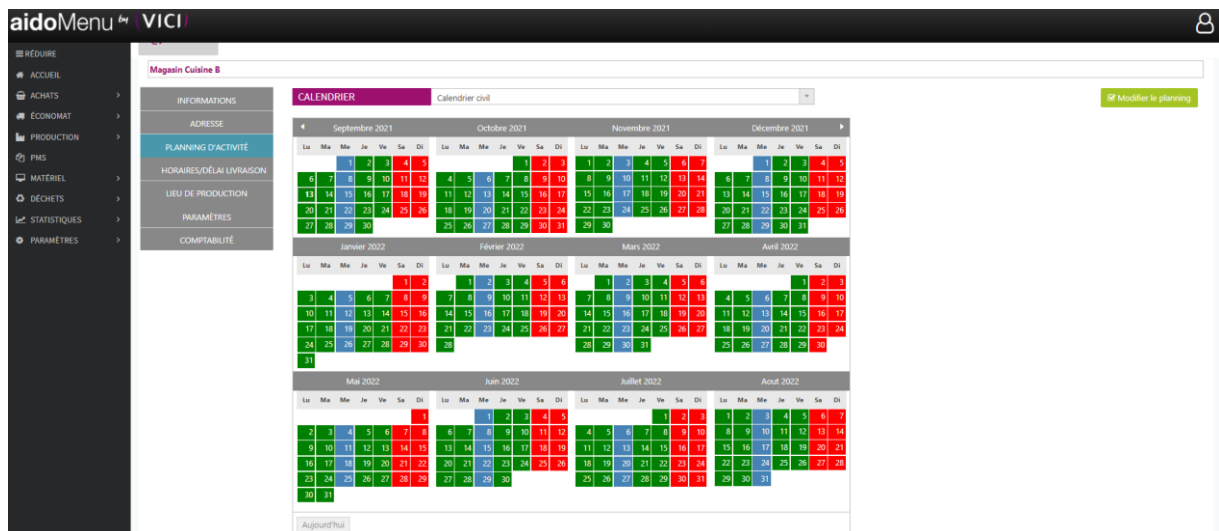
Cocher la case si la modification est récurrente (ex tous mes mercredis)

Définir la fréquence de récurrence (7 jours pour tous les mercredis)

Définir le type de paramétrage : congés

Cliquer sur le bouton

Valider



Le calendrier a été modifié. Les mercredis apparaissent en bleus (congés).

Le logiciel ne prévoira pas de livraison sur le site de stockage pour ces journées.

IV. HORAIRES ET DELAI DE LIVRAISON

1

2

Groupes	Délai
Epicerie	1
Boisson	1
Crèmerie	1
Boucherie	1
Surglé	1
Non alimentaire	1
Charcuterie	1
Vclaille	1
Fruits et légumes	1
Poisson	1
Boulangerie	0
Service	1

1. Permet de préciser vos horaires de livraison.
2. Délai de livraison minimal avant la production en jour (suivant jour de livraison).

V. LIEU DE PRODUCTION

ASSOCIER

DISSOCIER

Permet d'associer ou de dissocier votre lieu de stockage à un lieu de production.

VI. PARAMETRES

aidoMenu by VICI

FERMER

Magasin Cuisine B

INFORMATIONS

ADRESSE

PLANNING D'ACTIVITÉ

HORAIRES/DÉLAI LIVRAISON

LIEU DE PRODUCTION

PARAMETRES

COMPTABILITÉ

SIGNATURE

COMMENTAIRES CODES

N° DE LOT AUTO

DATE ÉDITION CDE

SANS N° DE TRAÇABILITÉ

NOMBRE DE COLIS

AFFICHAGE DLC TABLETTE

NOMBRE JOURS DLC

ECHANGE ASTRE

Génération d'un numéro de lot automatique

1

2

3

4

5

6

7

1. Permet de mettre une signature sur tous vos bons de commande.
2. Permet de mettre des commentaires sur tous les bons de commande à destination des fournisseurs.
3. A cocher si vous voulez que la date d'édition de la commande soit spécifiée sur le bon de commande.
4. Si non cochée le logiciel génère automatiquement un numéro de traçabilité.
5. Si cochée permet de connaître le nombre de colis sur le bon de commande.
6. Si cochée, affiche la DLC sur la tablette.
7. Nombre de jours minimum pour la DLC (valeur au départ sur 0)