



# AidoMenu

l'outil de gestion de votre restauration

**GUIDE UTILISATEUR : GMAO**



# TABLE DES MATIERES

## « MODULE GMAO »

Créer une fiche matériel	3
Paramétrage du matériel	
• Informations générales	4
• Photos	5
• Divers	6
• Gestion des demandes d'intervention	7
• Gestion de mes déchets	8
Statistiques	9

# Gestion du matériel : création d'une fiche matériel

ÉTAPE 1 : Cliquer sur l'onglet « paramétrage »

ÉTAPE 2 : Cliquer sur le logo « Matériels »  
Puis « gestion du matériel »

ÉTAPE 3 : Cliquer sur l'onglet « créer » pour faire apparaître une fiche

**Aidomenu** Lieu de stockage actif : Magasin - Utilisateur : v!c!adm!n - SOURCE : PORT-CLEMENT\SQLAIDOMENU - BASE : SARA

Accueil Menus Recettes Produits Distributeurs Production Gestion Economat Statistiques **Paramétrage** Outils

Stock départ Type de calendrier Conditionnement Etapes - Zones Paramètres communs Règles Ressource Signes - Allergènes Tournées Tarifs clients Matériels

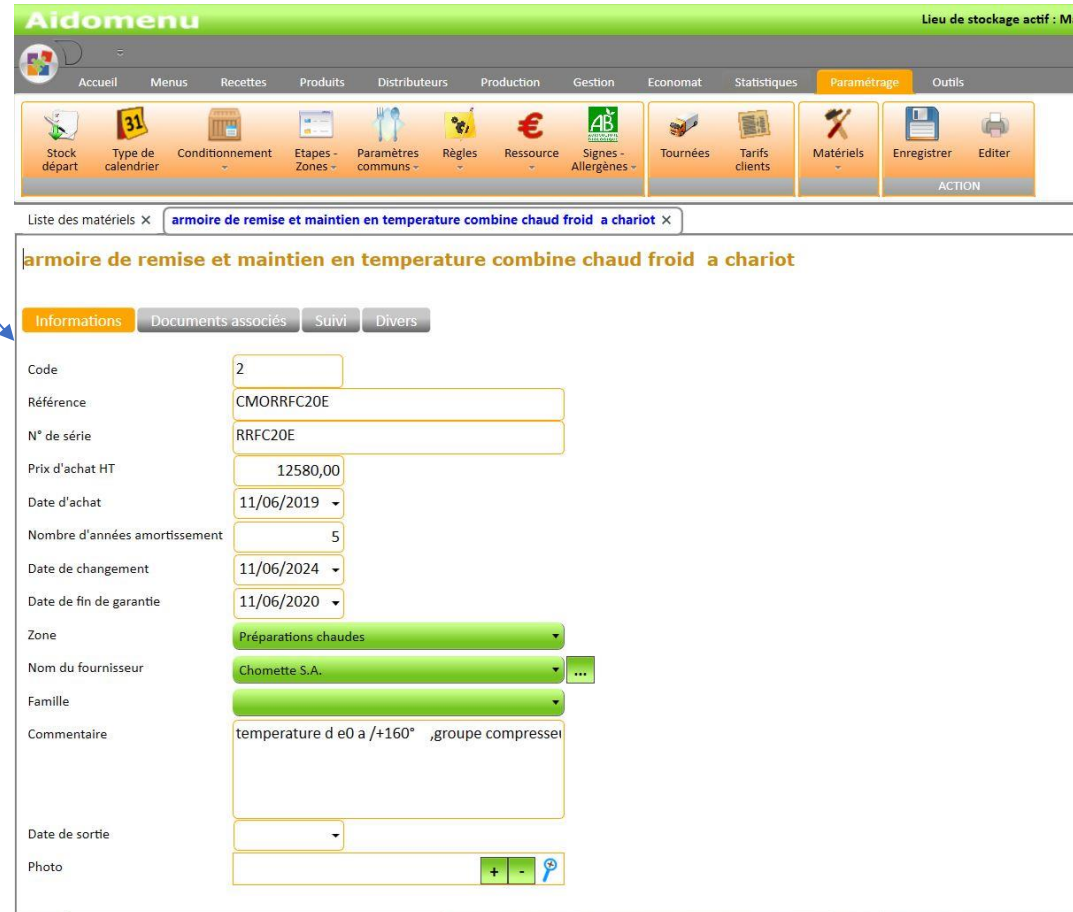
Créer Supprimer Dupliquer Actualiser Editer Exporter

**Liste des matériels**

Code	Nom	Abréviation	N° de série	Référence	Commentaire	Prix d'achat HT	Date d'achat	Amortissement	Montant intervention	Nombre intervention	Distributeur	Catégorie	Zone	Date de changement	Date de fin de garantie	Date de sortie	Puissance	Coût horaire	Capacité	
2	armoire de remise et maintien en température combine chaud froid a chariot	AMT	RRFC20E	CMORRFC20E	température de 0 a / +160° ,groupe compresseur r404A	12 580,00 €	11/06/2019	5	0,00 €	2	Chomette S.A.		Préparations chaudes	11/06/2024	11/06/2020		13		80	
1	four								0,00 €	1										
3	lave vaisselle a capot silver		FRCO-80D	LFA19031247		3 561,00 €	05/11/2018	5	650,00 €	1	Chomette S.A.		Allotissement	05/11/2023	05/11/2019		45		120	

# Gestion du matériel : informations générales

Renseignez votre fiche matériel dans l'onglet « information »



The screenshot displays the 'Aidomenu' software interface. The top navigation bar includes 'Accueil', 'Menus', 'Recettes', 'Produits', 'Distributeurs', 'Production', 'Gestion', 'Economat', 'Statistiques', 'Paramétrage', and 'Outils'. The 'Paramétrage' tab is active. Below the navigation bar is a toolbar with icons for 'Stock départ', 'Type de calendrier', 'Conditionnement', 'Etapas - Zones', 'Paramètres communs', 'Règles', 'Ressource', 'Signes - Allergènes', 'Tournées', 'Tarifs clients', 'Matériels', 'Enregistrer', and 'Editer'. The main content area shows a list of materials with one selected: 'armoire de remise et maintien en temperature combine chaud froid a chariot'. The 'Informations' tab is active, displaying the following fields:

Code	2
Référence	CMORRFC20E
N° de série	RRFC20E
Prix d'achat HT	12580,00
Date d'achat	11/06/2019
Nombre d'années amortissement	5
Date de changement	11/06/2024
Date de fin de garantie	11/06/2020
Zone	Préparations chaudes
Nom du fournisseur	Chomette S.A.
Famille	
Commentaire	temperature d e0 a /+160* ,groupe compresse
Date de sortie	
Photo	

# Gestion du matériel : photos

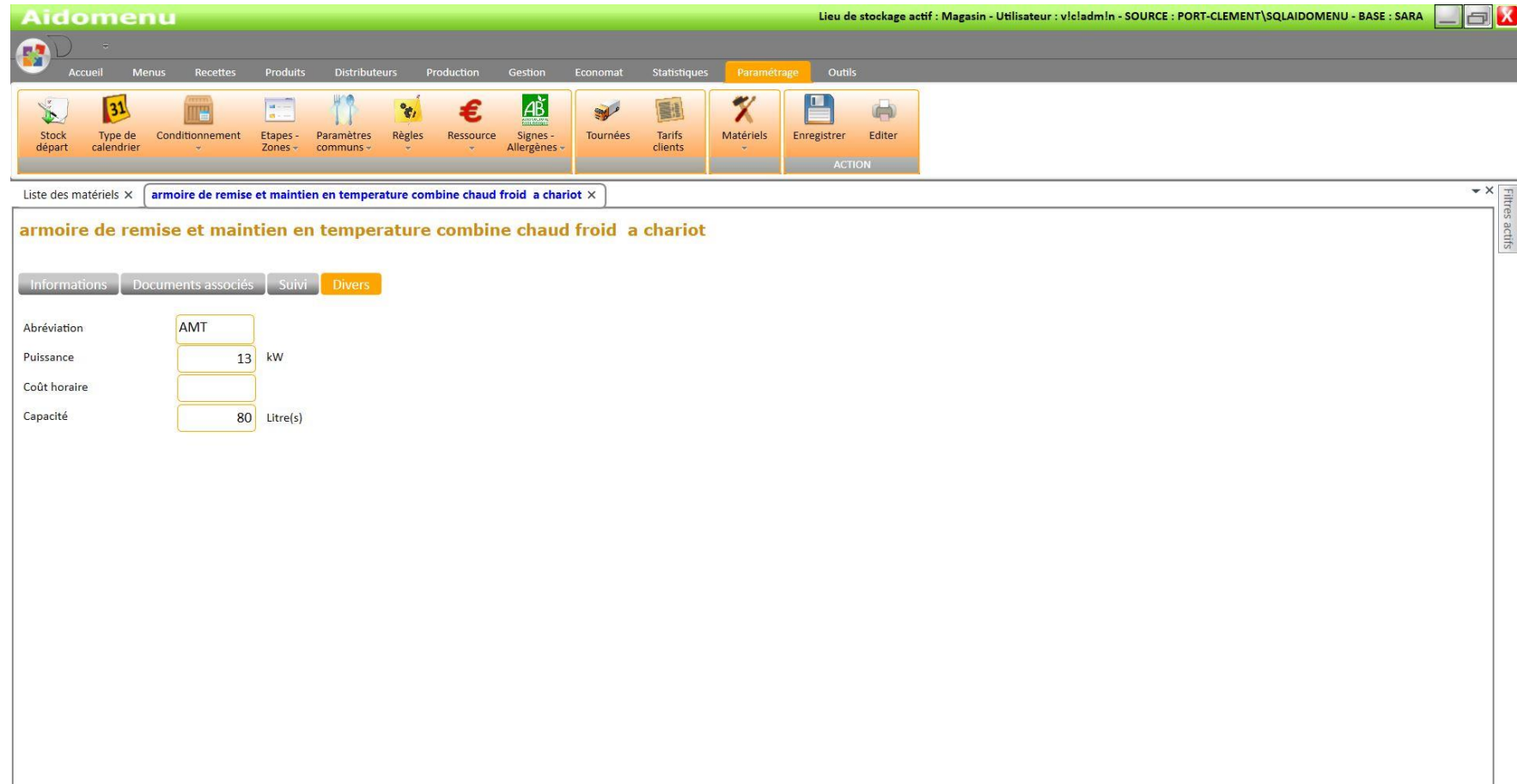
Permet d'associer les factures, photos et/ou autres documents en relation avec votre matériel

Cliquez sur associer puis sélectionner le fichier en question

The screenshot shows the Vici software interface. At the top, there is a navigation menu with options like 'Accueil', 'Menus', 'Recettes', 'Produits', 'Distributeurs', 'Production', 'Gestion', 'Economat', 'Statistiques', 'Paramétrage', and 'Outils'. Below the menu is a toolbar with icons for 'Stock départ', 'Type de calendrier', 'Conditionnement', 'Etapes - Zones', 'Paramètres communs', 'Règles', 'Ressource', 'Signes - Allergènes', 'Tournées', 'Tarifs clients', 'Matériels', 'Enregistrer', and 'Editer'. The main content area is titled 'Liste des matériels x armoire de remise et maintien en temperature combine chaud froid a chariot x'. It has tabs for 'Informations', 'Documents associés', 'Suivi', and 'Divers'. Under the 'Documents associés' tab, there is a table with a header 'Nom du document' and one row containing the file path: 'C:\VICI\IMAGES\Four de Remise en Température RRS 7 x GN1\_1 - Fourniresto\_files\option-structure-porte-grilles-gn-11-pour-four-de-remise-en-temperature-rrr.jpg'. At the bottom of the interface, there are two buttons: 'Associer' and 'Supprimer'. A blue arrow points from the text 'Cliquez sur associer puis sélectionner le fichier en question' to the 'Associer' button.

# Gestion du matériel : divers

Saisissez les informations demandées, si vous en disposez, dans l'onglet « divers »



The screenshot shows the Vicidomenu software interface. At the top, there is a green header with the text "Aidomenu" and a status bar indicating "Lieu de stockage actif : Magasin - Utilisateur : vlcladmin - SOURCE : PORT-CLEMENT\SQLAIDOMENU - BASE : SARA". Below the header is a navigation menu with tabs: Accueil, Menus, Recettes, Produits, Distributeurs, Production, Gestion, Economat, Statistiques, Paramétrage (highlighted), and Outils. A toolbar below the menu contains icons for various functions: Stock départ, Type de calendrier, Conditionnement, Etapes - Zones, Paramètres communs, Règles, Ressource, Signes - Allergènes, Tournées, Tarifs clients, Matériels (highlighted), Enregistrer, and Editer. The main content area shows a list of materials with one entry selected: "armoire de remise et maintien en temperature combine chaud froid a chariot". Below this entry, there are four tabs: Informations, Documents associés, Suivi, and Divers (highlighted). The "Divers" tab contains a form with the following fields: "Abréviation" with the value "AMT", "Puissance" with the value "13 kW", "Coût horaire" (empty), and "Capacité" with the value "80 Litre(s)".

Lieu de stockage actif : Magasin - Utilisateur : vlcladmin - SOURCE : PORT-CLEMENT\SQLAIDOMENU - BASE : SARA

Accueil Menus Recettes Produits Distributeurs Production Gestion Economat Statistiques **Paramétrage** Outils

Stock départ Type de calendrier Conditionnement Etapes - Zones Paramètres communs Règles Ressource Signes - Allergènes Tournées Tarifs clients **Matériels** Enregistrer Editer ACTION

Liste des matériels x **armoire de remise et maintien en temperature combine chaud froid a chariot** x

**armoire de remise et maintien en temperature combine chaud froid a chariot**

Informations Documents associés Suivi **Divers**

Abréviation

Puissance  kW

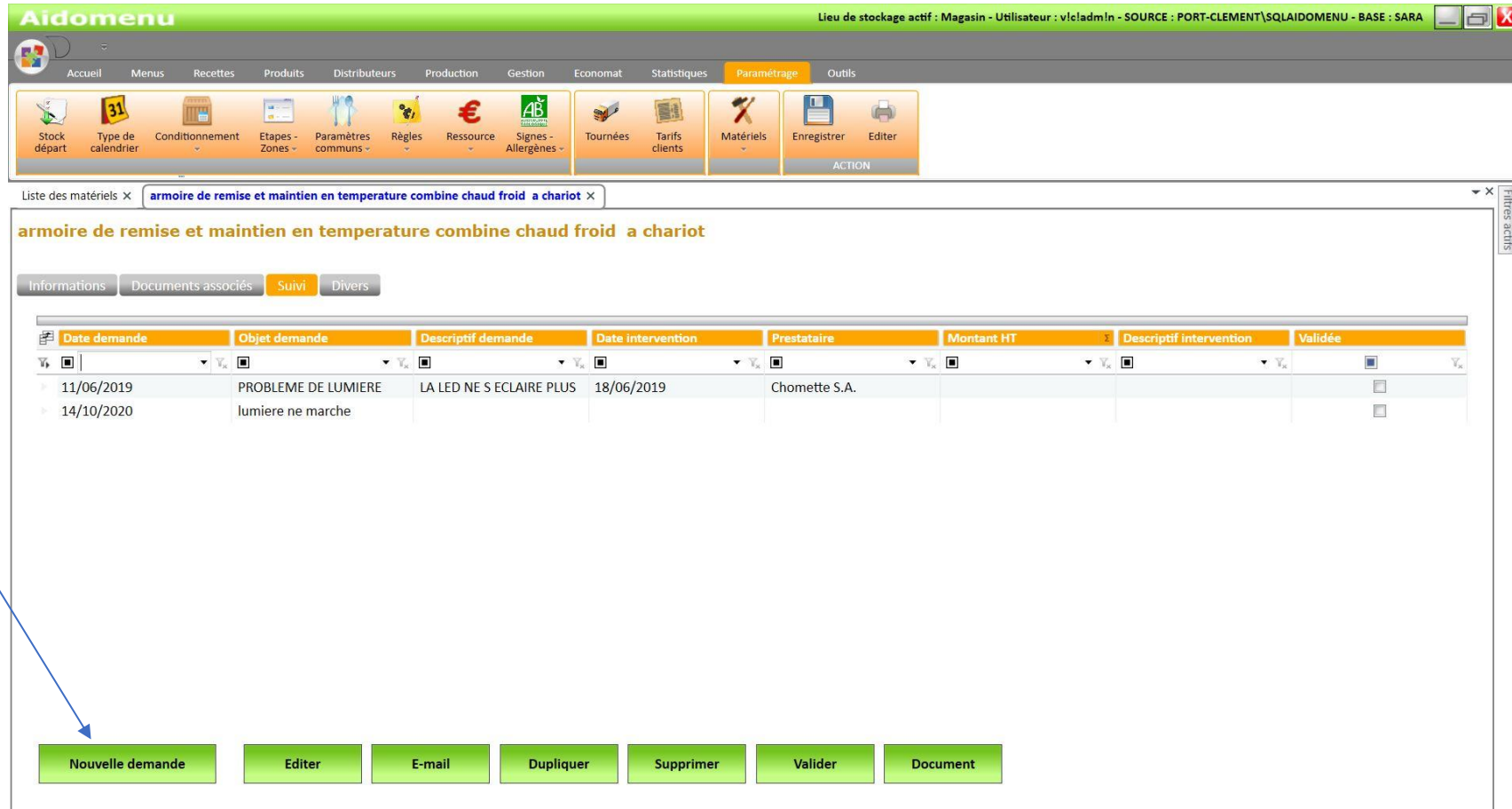
Coût horaire

Capacité  Litre(s)

# Gestion du matériel : gestion des demandes d'intervention

Le suivi vous permet de signaler une anomalie et d'y associer le document de maintenance. Vous pouvez aussi faire votre demande de maintenance par e-mail directement a votre distributeur. Pour se faire, suivre les étapes suivantes :

**ÉTAPE 1 :**  
Demande d'intervention  
Cliquer sur  
« nouvelle demande »



The screenshot shows the Aïdomenu software interface. The top navigation bar includes 'Accueil', 'Menus', 'Recettes', 'Produits', 'Distributeurs', 'Production', 'Gestion', 'Economat', 'Statistiques', 'Paramétrage', and 'Outils'. The 'Paramétrage' menu is active, showing options like 'Stock départ', 'Type de calendrier', 'Conditionnement', 'Etapas - Zones', 'Paramètres communs', 'Règles', 'Ressource', 'Signes - Allergènes', 'Tournées', 'Tarifs clients', 'Matériels', 'Enregistrer', and 'Editer'. The main content area displays a list of materials for 'armoire de remise et maintien en temperature combine chaud froid a chariot'. The 'Suivi' tab is selected, showing a table of intervention requests.

Date demande	Objet demande	Descriptif demande	Date intervention	Prestataire	Montant HT	Descriptif intervention	Validée
11/06/2019	PROBLEME DE LUMIERE	LA LED NE S ECLAIRE PLUS	18/06/2019	Chomette S.A.			<input type="checkbox"/>
14/10/2020	lumiere ne marche						<input type="checkbox"/>

At the bottom of the interface, there are several action buttons: 'Nouvelle demande', 'Editer', 'E-mail', 'Dupliquer', 'Supprimer', 'Valider', and 'Document'. A blue arrow points from the text '« nouvelle demande »' to the 'Nouvelle demande' button.

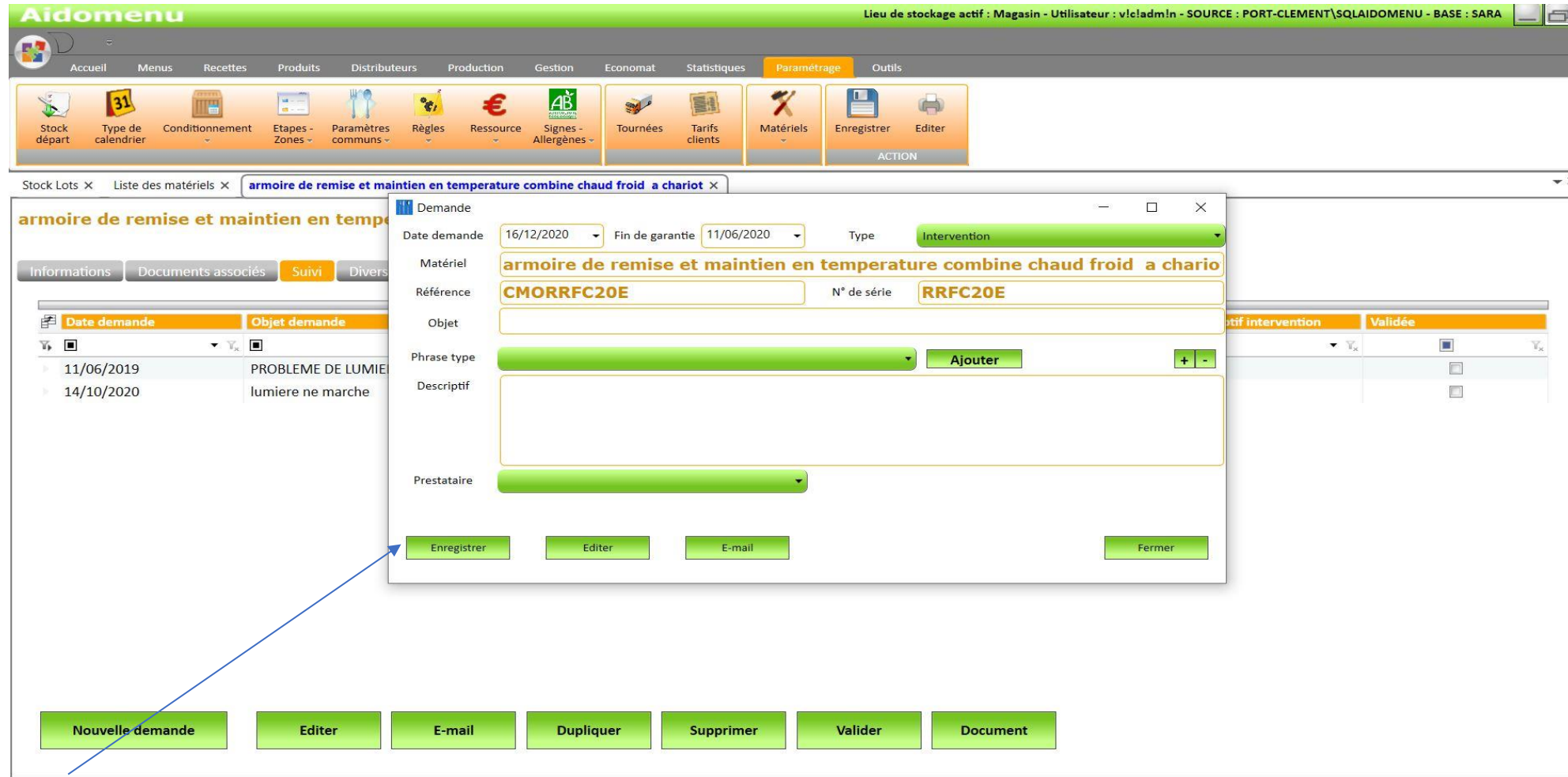
# Gestion du matériel : gestion des demandes d'intervention

## ÉTAPE 2 :

Remplir la description et demande de l'intervention

Vous avez la possibilité de choisir le mode de communication de la demande :

- édition de la demande (impression)
- enregistrement sur ordinateur
- envoi direct par e-mail de votre demande



The screenshot shows the 'Aidomenu' software interface. The main menu includes 'Accueil', 'Menus', 'Recettes', 'Produits', 'Distributeurs', 'Production', 'Gestion', 'Economat', 'Statistiques', 'Paramétrage', and 'Outils'. The 'Paramétrage' menu is active, showing options like 'Stock départ', 'Type de calendrier', 'Conditionnement', 'Etapes - Zones', 'Paramètres communs', 'Règles', 'Ressource', 'Signes - Allergènes', 'Tournées', 'Tarifs clients', 'Matériels', 'Enregistrer', and 'Editer'.

The main window displays 'armoires de remise et maintien en temperature combine chaud froid a chariot'. A 'Demande' form is open, showing the following details:

- Date demande: 16/12/2020
- Fin de garantie: 11/06/2020
- Type: Intervention
- Matériel: armoire de remise et maintien en temperature combine chaud froid a chariot
- Référence: CMORRFC20E
- N° de série: RRFC20E
- Objet: (empty)
- Phrase type: (dropdown menu)
- Descriptif: (empty text area)
- Prestataire: (dropdown menu)

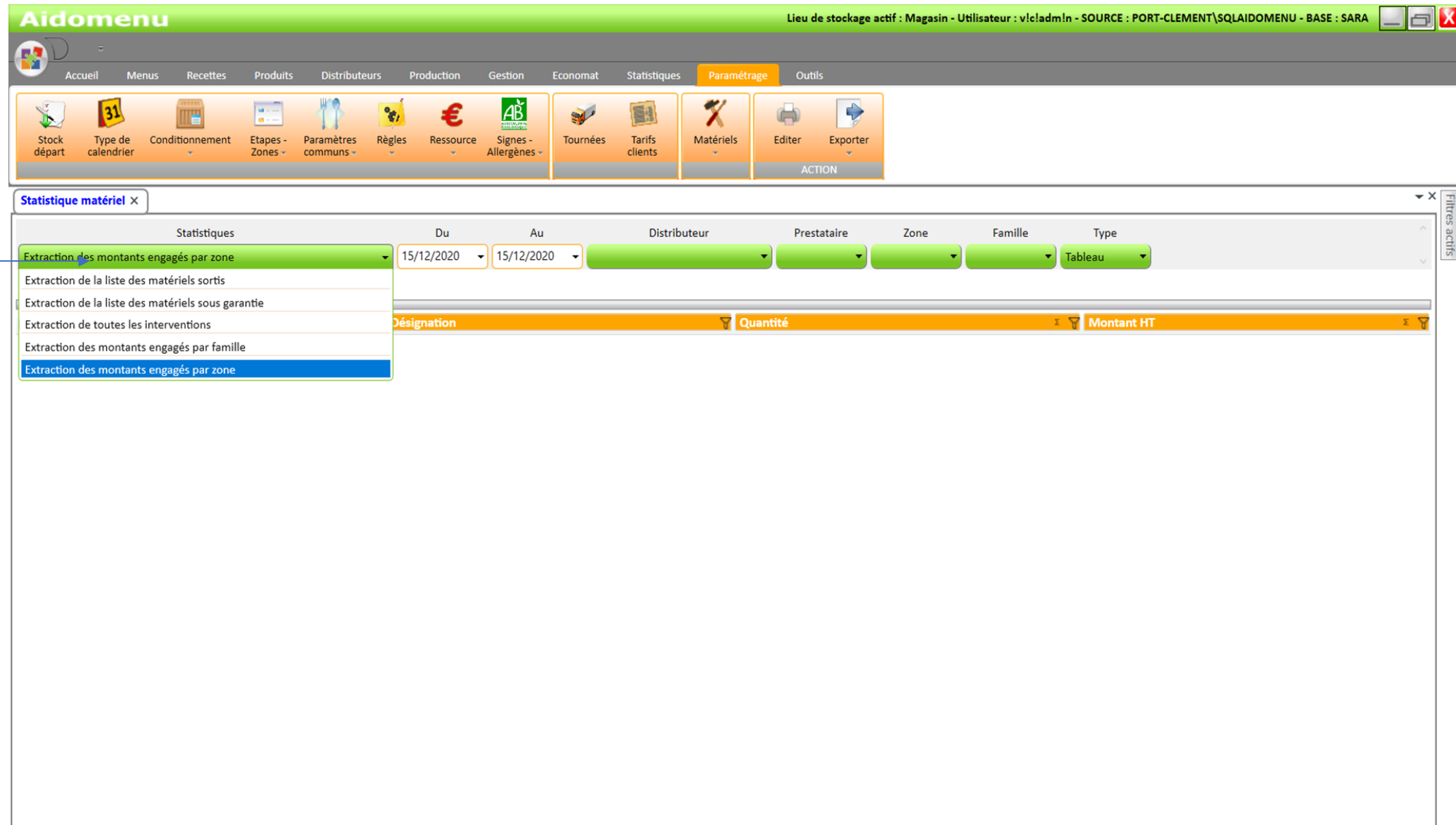
Buttons at the bottom of the form include 'Enregistrer', 'Editer', 'E-mail', and 'Fermer'. A blue arrow points from the 'Enregistrer' button to the 'Nouvelle demande' button at the bottom of the screen.

At the bottom of the interface, there are buttons for 'Nouvelle demande', 'Editer', 'E-mail', 'Dupliquer', 'Supprimer', 'Valider', and 'Document'.



Retrouvez les statistiques de chacun de vos matériels dans :

- Paramètre
  - Matériels
    - Statistique



**Aidomenu** Lieu de stockage actif : Magasin - Utilisateur : vlc\adm\In - SOURCE : PORT-CLEMENT\SQLAIDOMENU - BASE : SARA

Accueil Menus Recettes Produits Distributeurs Production Gestion Economat Statistiques **Paramétrage** Outils

Stock départ Type de calendrier Conditionnement Etapes - Zones Paramètres communs Règles Ressource Signes - Allergènes Tournées Tarifs clients Matériels Editer Exporter ACTION

Statistique matériel x

Statistiques Du Au Distributeur Prestataire Zone Famille Type

Extraction des montants engagés par zone  
Extraction de la liste des matériels sortis  
Extraction de la liste des matériels sous garantie  
Extraction de toutes les interventions  
Extraction des montants engagés par famille  
Extraction des montants engagés par zone

Désignation Quantité Montant HT

Sélection des statistiques à afficher