
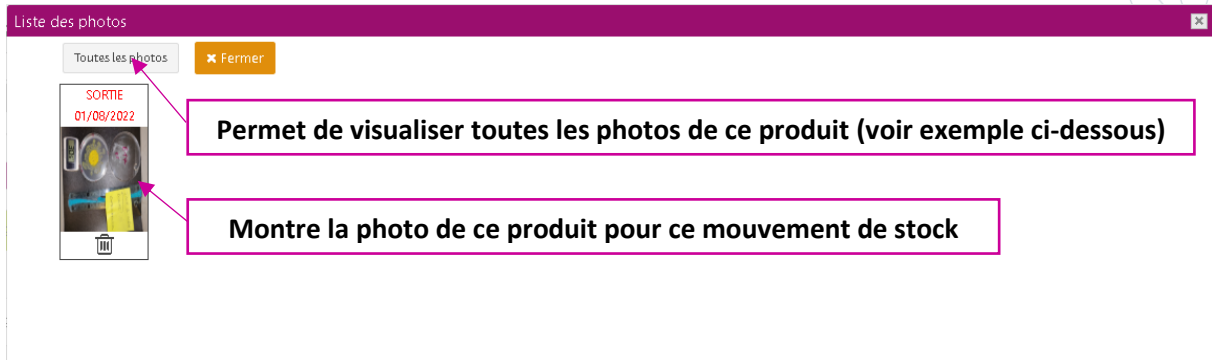


1- Photos :

Cliquer sur  une fenêtre s'ouvre :



The screenshot shows a window titled "Liste des photos" with a close button. Below the title bar, there are two buttons: "Toutes les photos" and "Fermer". A single photo is displayed with the following text above it: "SORTIE" in red and "01/08/2022" in red. Below the photo is a trash icon. Two pink callout boxes with arrows pointing to the photo contain the following text:

- Permet de visualiser toutes les photos de ce produit (voir exemple ci-dessous)**
- Montre la photo de ce produit pour ce mouvement de stock**



The screenshot shows the same "Liste des photos" window. The "Toutes les photos" button is now green. Two photos are displayed side-by-side. The left photo has the text "SORTIE" in red and "01/08/2022" in red above it. The right photo has the text "ENTREE" in green and "08/08/2022" in green above it. Both photos have a trash icon below them.

2.1 Feuille de consommation sur une période :



Feuille de consommation

Période du :	22/09/2021	Permet le choix de la période
au :	22/09/2021	
Groupe de produit :	sélectionner...	Permet le choix d'un groupe de produit
Type de mouvement	sélectionner...	Permet le choix d'un type de mouvement

Conso		Permet de choisir le lieu de conso
Menu		Permet de choisir le menu
Prestation		Permet de choisir la prestation
Convive		Permet de choisir le type de convives

Nombre de convives :

Permet de choisir le nombre de convive



 EDITER  FERMER

2.2 Feuille de conso budget journalière :

Feuille de consommation journalière

Du	22/09/2021	Permet de choisir une date
Type de mouvement	sélectionner...	Permet le choix d'un type de mouvement

Conso		Permet de choisir le lieu de conso
Menu		Permet de choisir le menu
Prestation	Déjeuner, Dîner	Permet de choisir la prestation
Convive		Permet de choisir le type de convives

 EDITER  FERMER