

PARAMETRAGE DE BASE

LIEU DE PRODUCTION

1. A partir de l'écran d'accueil, cliquer sur le menu déroulant

PARAMÈTRES

puis

Lieux

puis

Lieux de production

2. La liste des lieux de production s'ouvre :

+ CREER	⌂ SUPPRIMER	🖨 EDITER						
Lieux de production			Recherche: Entrez un texte pour rechercher		🔍 Perso			
Nom	Téléphone	Fax	Email	Calendrier	Perso			
LIEU DE PRODUCTION DEMO				Calendrier standard	✓	👁	🗑	📄

Cliquer sur le bouton



3. La fiche du lieu de production sélectionné s'ouvre

I. INFORMATIONS


🔒 FERMER

LIEU DE PRODUCTION DEMO

INFORMATIONS	CODE	
ADRESSE	ABRÉVIATION	
PLANNING D'ACTIVITÉ	ETABLISSEMENT	Etabtest
PLANNING DE FABRICATION	TÉLÉPHONE	
LIEUX DE CONSOMMATION	FAX	
EFFECTIF DE RÉFÉRENCE	E-MAIL	
COMMENTAIRE LIVRAISON		
RECETTE DLC		

Renseigner les différentes informations


II. ADRESSE




LIEU DE PRODUCTION DEMO


INFORMATIONS	Nom	DEMO
ADRESSE	Numéro	9 Répétition
PLANNING D'ACTIVITÉ	Voie	rue
PLANNING DE FABRICATION	Adresse	GEORGES AURIC
LIEUX DE CONSOMMATION	Code postal	26000
EFFECTIF DE RÉFÉRENCE	Ville	Valence
COMMENTAIRE LIVRAISON		
RECETTE DLC		

III. PLANNING D'ACTIVITES




LIEU DE PRODUCTION DEMO

CALENDRIER Calendrier standard 



Septembre 2021							Octobre 2021							Novembre 2021							Décembre 2021								
Lu	Ma	Me	Je	Ve	Sa	Di	Lu	Ma	Me	Je	Ve	Sa	Di	Lu	Ma	Me	Je	Ve	Sa	Di	Lu	Ma	Me	Je	Ve	Sa	Di		
		1	2	3	4	5				1	2	3				1	2	3	4	5	6	7			1	2	3	4	5
6	7	8	9	10	11	12	13	14	15	16	17	18	19	20	21	22	23	24	25	26	27	28	29	30	31				
13	14	15	16	17	18	19	20	21	22	23	24	25	26	27	28	29	30	31											
20	21	22	23	24	25	26	27	28	29	30	31																		
27	28	29	30																										
Janvier 2022							Février 2022							Mars 2022							Avril 2022								
Lu	Ma	Me	Je	Ve	Sa	Di	Lu	Ma	Me	Je	Ve	Sa	Di	Lu	Ma	Me	Je	Ve	Sa	Di	Lu	Ma	Me	Je	Ve	Sa	Di		
					1	2					1	2	3	4	5	6													
3	4	5	6	7	8	9	10	11	12	13	14	15	16	17	18	19	20	21	22	23	24	25	26	27	28	29	30	31	
10	11	12	13	14	15	16	17	18	19	20	21	22	23	24	25	26	27	28	29	30	31								
17	18	19	20	21	22	23	24	25	26	27	28	29	30	31															
24	25	26	27	28	29	30	31																						
31																													

Vous pouvez modifier le planning :

1. Le menu déroulant permet de sélectionner le calendrier d'ouverture du lieu de production
2. Le bouton  permet d'affiner le planning au jour le jour (Férié, congé, ouvré ou chomé)

La fenêtre de paramétrage s'ouvre

Exemple de modification de planning : tous les mercredis seront fermés

The screenshot shows a configuration window titled "Type de mise à jour" with the following fields and callouts:

- Date:** A dropdown menu with a callout box labeled "Sélectionner date".
- Date de début:** A dropdown menu showing "01/09/2021" with a callout box labeled "Sélectionner la date à modifier".
- Tous les X jours:** A checkbox that is checked, with a callout box labeled "Cocher la case si la modification est récurrente (ex tous les mercredis)".
- Nombre de jours:** A text input field containing the number "7", with a callout box labeled "Définir la fréquence de récurrence (7 jours pour tous les mercredis)".
- Exception:** A dropdown menu showing "Congé", with a callout box labeled "Définir le type de paramétrage : congés".

At the bottom of the window are two buttons: "Fermer" (with a close icon) and "Valider" (with a checkmark icon).

Cliquer sur le bouton



CALENDRIER Calendrier standard

Septembre 2021							Octobre 2021							Novembre 2021							Décembre 2021								
Lu	Ma	Me	Je	Ve	Sa	Di	Lu	Ma	Me	Je	Ve	Sa	Di	Lu	Ma	Me	Je	Ve	Sa	Di	Lu	Ma	Me	Je	Ve	Sa	Di		
		1	2	3	4	5					1	2	3			1	2	3	4	5	6	7			1	2	3	4	5
6	7	8	9	10	11	12	4	5	6	7	8	9	10	8	9	10	11	12	13	14	6	7	8	9	10	11	12		
13	14	15	16	17	18	19	11	12	13	14	15	16	17	15	16	17	18	19	20	21	13	14	15	16	17	18	19		
20	21	22	23	24	25	26	18	19	20	21	22	23	24	22	23	24	25	26	27	28	20	21	22	23	24	25	26		
27	28	29	30				25	26	27	28	29	30	31	29	30						27	28	29	30	31				
Janvier 2022							Février 2022							Mars 2022							Avril 2022								
Lu	Ma	Me	Je	Ve	Sa	Di	Lu	Ma	Me	Je	Ve	Sa	Di	Lu	Ma	Me	Je	Ve	Sa	Di	Lu	Ma	Me	Je	Ve	Sa	Di		
					1	2		1	2	3	4	5	6		1	2	3	4	5	6				1	2	3			
3	4	5	6	7	8	9	7	8	9	10	11	12	13	7	8	9	10	11	12	13	4	5	6	7	8	9	10		
10	11	12	13	14	15	16	14	15	16	17	18	19	20	14	15	16	17	18	19	20	11	12	13	14	15	16	17		
17	18	19	20	21	22	23	21	22	23	24	25	26	27	21	22	23	24	25	26	27	18	19	20	21	22	23	24		
24	25	26	27	28	29	30	28							28	29	30	31				25	26	27	28	29	30			

Le calendrier a été modifié. Les mercredis apparaissent en bleus (congés).
Le logiciel ne prévoira pas de production pour ces journées.

IV. PLANNING DE FABRICATION

FERMER

LIEU DE PRODUCTION DEMO

INFORMATIONS FABRICATION Sans décalage

Prestation	Plat	Lun	Mar	Mer	Jeu	Ven	Sam	Dim
Petit déjeuner	Petit déjeuner	Lundi	Mardi	Mercredi	Jeudi	Vendredi	Samedi	Dimanche
Déjeuner	Entrée	Lundi	Mardi	Mercredi	Jeudi	Vendredi	Samedi	Dimanche
Dîner	Entrée	Lundi	Mardi	Mercredi	Jeudi	Vendredi	Samedi	Dimanche
Buffet	Entrée	Lundi	Mardi	Mercredi	Jeudi	Vendredi	Samedi	Dimanche
Déjeuner	Plat principal	Lundi	Mardi	Mercredi	Jeudi	Vendredi	Samedi	Dimanche
Dîner	Plat principal	Lundi	Mardi	Mercredi	Jeudi	Vendredi	Samedi	Dimanche
Buffet	Plat principal	Lundi	Mardi	Mercredi	Jeudi	Vendredi	Samedi	Dimanche
Déjeuner	Accompagnement	Lundi	Mardi	Mercredi	Jeudi	Vendredi	Samedi	Dimanche
Dîner	Accompagnement	Lundi	Mardi	Mercredi	Jeudi	Vendredi	Samedi	Dimanche
Buffet	Accompagnement	Lundi	Mardi	Mercredi	Jeudi	Vendredi	Samedi	Dimanche

1. Le menu déroulant permet de sélectionner le type de production :

- Sans décalage : production le jour de consommation
- Décalage classique : production la veille de la consommation
- Décalage spécifique : à paramétrer selon les spécificités du site

V. LIEUX DE CONSOMMATION

FERMER

LIEU DE PRODUCTION DEMO

INFORMATIONS Nom

ADRESSE LIEU DE CONSO DEMO

+ ASSOCIER - DISSOCIER

Vous pouvez associer ou dissocier les lieux de consommation rattachés au lieu de production :

1. Associer un lieu de consommation
2. Dissocier un lieu de consommation

VI. COMMENTAIRE LIVRAISON

FERMER

LIEU DE PRODUCTION DEMO

Du : Ven 03/09/2021 Au : Ven 03/09/2021

Date de début	Date de fin	Menu	Recette	Commentaire
---------------	-------------	------	---------	-------------

+ AJOUTER 1 - SUPPRIMER 2

Vous pouvez ajouter un commentaire spécifique à une recette sur les bons de livraison clients

1. Ajouter le commentaire (lié à un menu et une recette spécifique)
2. Supprimer le commentaire

VII. RECETTE DLC

FERMER

LIEU DE PRODUCTION DEMO

Plat	Famille	Sous-famille	Dlc
------	---------	--------------	-----

+ AJOUTER PLAT 1 + AJOUTER FAMILLE 2 - SUPPRIMER 3

Vous pouvez paramétrer des DLC spécifiques par catégorie de plat ou famille de plat :

1. Ajouter une catégorie de plat
2. Ajouter une famille de plat
3. Supprimer une règle de DLC

Pour paramétrer une DLC spécifique :

- Cliquer sur **+ AJOUTER PLAT**

La fenêtre de choix de la catégorie de plat s'ouvre

Libellé	Abréviation
Pain	Pain
Petit déjeuner	PDEJ
Entrée	Ent.
Plat principal	Plat
Accompagnement	Acc.
Fromage	From.
Dessert	Dess.
Apéritif	Apér.
Café/infusion	Café
Digestif	Dig.
Boisson	Boiss.
Collation	Coll.

1

2

Valider Annuler

1. Sélectionner la catégorie de plat
2. Valider

FERMER

LIEU DE PRODUCTION DEMO

Plat	Famille	Sous-famille	Dlc
Plat principal			3

+ AJOUTER PLAT + AJOUTER FAMILLE - SUPPRIMER

1

1. Définir la DLC spécifique à la famille de plat

La procédure est identique pour ajouter une famille de plat.