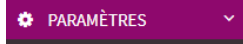


PARAMETRAGE DE BASE

LIEU DE CONSOMMATION

1. A partir de l'écran d'accueil, cliquer sur le menu déroulant



Puis **Lieux** puis **Lieux de consommation**

2. La liste des lieux de consommation s'ouvre :

| CRÉER | SUPPRIMER | EDITER | Lieux de consommation | | | | Recherche: Entrez un texte pour rechercher | Q | Perso |
|--------------------|-----------|--------|-----------------------|------------------|-------|--|--|---|-------|
| Nom | Téléphone | Fax | Email | Calendrier | Perso | | | | |
| LIEU DE CONSO DEMO | | | | Calendrier civil | ✓ | | | | |

Cliquer sur le bouton



3. La fiche du lieu de consommation sélectionné s'ouvre

I. INFORMATIONS


FERMER

LIEU DE CONSO DEMO

| | |
|-------------------------|--|
| INFORMATIONS | CODE |
| ADRESSE | ABRÉVIATION |
| PLANNING D'ACTIVITÉ | ETABLISSEMENT Etabtest |
| PARAMÉTRAGE EFFECTIFS | FAMILLE - |
| EFFECTIFS PRÉVISIONNELS | TÉLÉPHONE |
| BUDGET | FAX |
| PLANNING DE LIVRAISON | E-MAIL |
| CONDITIONNEMENT | CODE ANALYTIQUE |
| REPLACEMENT RECETTE | ELIGIBLE LAIT <input type="checkbox"/> |
| CONTRAT | |
| TOURNÉES | |
| PAIN | |
| WEB | |


Renseigner les différentes informations

II. ADRESSE

- Renseigner l'adresse principale
- Vous pouvez copier cette adresse en tant qu'adresse de livraison et de facturation si elles sont identiques en cliquant sur le bouton 

III. PLANNING D'ACTIVITES

Vous pouvez modifier le planning :

1. Le menu déroulant permet de sélectionner le calendrier d'ouverture du lieu de consommation
2. Le bouton  permet d'affiner le planning au jour le jour (Férié, congé, ouvré ou chomé)

La fenêtre de paramétrage s'ouvre

Exemple de modification de planning : tous les mercredis seront fermés

The screenshot shows a configuration window with the following fields and callouts:

- Date**: Sélectionner date
- Date de début** (01/09/2021): Sélectionner la date à modifier
- Tous les X jours** (checked): Cocher la case si la modification est récurrente (ex tous les mercredis)
- Nombre de jours** (7): Définir la fréquence de récurrence (7 jours pour tous les mercredis)
- Exception** (Congé): Définir le type de paramétrage : congés

Buttons: Fermer, Valider

Cliquer sur le bouton



The screenshot shows the software interface with a sidebar menu and a calendar view. The sidebar menu includes: INFORMATIONS, ADRESSE, PLANNING D'ACTIVITÉ, PARAMÉTRAGE EFFECTIFS, EFFECTIFS PRÉVISIONNELS, BUDGET, PLANNING DE LIVRAISON, CONDITIONNEMENT, REMPLACEMENT RECETTE, CONTRAT, TOURNÉES, PAIN, WEB. The calendar view is titled "CALENDRIER" and "Calendrier civil". It displays a grid of months from September 2021 to August 2022. In the calendar, the days of the week are abbreviated (Lu, Ma, Me, Je, Ve, Sa, Di). The date 3rd of September 2021 is highlighted in blue, indicating it is a Wednesday and marked as a holiday (congé).

Le calendrier a été modifié. Les mercredis apparaissent en bleus (congés).
Le logiciel ne prévoira pas de consommation pour ces journées.

IV. PARAMETRAGE EFFECTIFS

FERMER

LIEU DE CONSO DEMO

| Menu | Perso | Prestation | Perso | Convive | Perso |
|-----------------|-------------------------------------|----------------|-------------------------------------|-----------------------------|-------------------------------------|
| Menu CR | | Petit déjeuner | | Enfants de moins de 18 mois | |
| MENU DEMO | <input checked="" type="checkbox"/> | Déjeuner | <input checked="" type="checkbox"/> | Enfants de plus de 18 mois | |
| MENU LAU | | Goûter | | Maternelle | |
| Menus sans porc | | Dîner | | Elémentaire | |
| | | Collation | | Ado. Adulte | <input checked="" type="checkbox"/> |
| | | Buffet | | Personnes âgées | |

1. Cocher le ou les menus correspondants
2. Cocher la ou les prestations
3. Cocher le ou les convives

V. EFFECTIFS PREVISIONNELS

FERMER

LIEU DE CONSO DEMO

Masquer les lignes inactives

Associer menu/prestation Paramétrer menu/prestation Dissocier

| Menu | Prestation | Convive | Lun | Mar | Mer | Jeu | Ven | Sam | Dim |
|-----------|------------|-------------|-----|-----|-----|-----|-----|-----|-----|
| MENU DEMO | Déjeuner | Ado. Adulte | | | | | | | |

1 : Associer Menu/prestation

- Cliquer sur Associer menu/prestation
- Le ou les menus paramétrés dans l'onglet précédent sont associés au lieu de consommation


LIEU DE CONSO DEMO

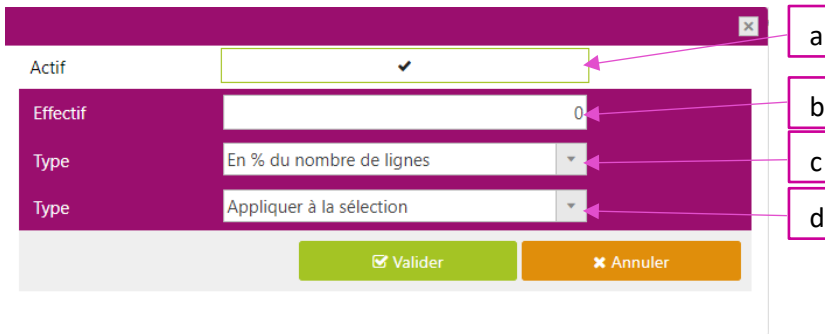
Masquer les lignes inactives

Associer menu/prestation Paramétrer menu/prestation Dissocier

| Menu | Prestation | Convive | Lun | Mar | Mer | Jeu | Ven | Sam | Dim |
|-----------|------------|-------------|--|--|--|--|--|--|--|
| MENU DEMO | Déjeuner | Ado. Adulte | <input type="checkbox"/> 0 En % du nombre de lignes | <input type="checkbox"/> 0 En % du nombre de lignes | <input type="checkbox"/> 0 En % du nombre de lignes | <input type="checkbox"/> 0 En % du nombre de lignes | <input type="checkbox"/> 0 En % du nombre de lignes | <input type="checkbox"/> 0 En % du nombre de lignes | <input type="checkbox"/> 0 En % du nombre de lignes |

2 : Paramétrer menu/prestation


- Sélectionner un jour de consommation
- Cliquer sur le bouton 
- La fenêtre de paramétrage s'ouvre



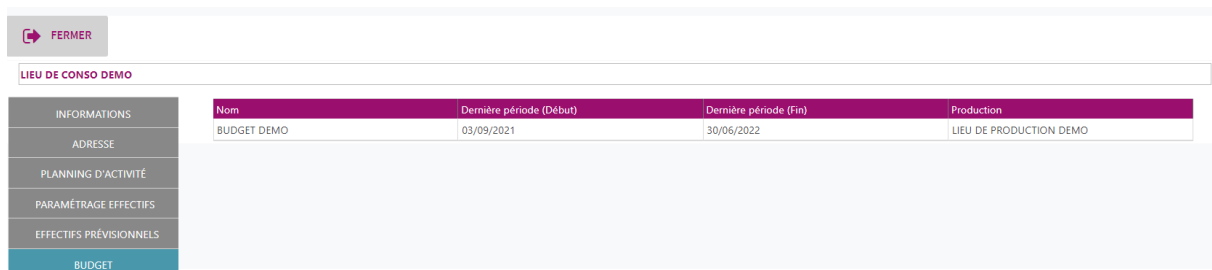
- Cocher ou décocher la case afin de définir les cases à paramétrer
- Renseigner les effectifs
- Définir la règle de calcul pour les menus à multichoix
- Définir la zone d'application des critères définis

- Cliquer sur 

3 : Dissocier

- Sélectionner le menu à dissocier
- Cliquer sur le bouton 

VI. BUDGET



| | Nom | Dernière période (Début) | Dernière période (Fin) | Production |
|--|-------------|--------------------------|------------------------|-------------------------|
| | BUDGET DEMO | 03/09/2021 | 30/06/2022 | LIEU DE PRODUCTION DEMO |

Visualisation du budget de consommation associé

VII. PLANNING DE LIVRAISON

1. Choisir la règle de livraison du site : sans décalage, décalage paramétré
2. Insérer un commentaire qui apparaîtra sur les bons de livraison des clients

VIII. CONDITIONNEMENT

1. Appliquer un profil de conditionnement enregistré
2. Sélectionner la règle de conditionnement
3. Choisir le niveau de paramétrage
4. Associer un conditionnement
5. Dissocier un conditionnement

IX. REMPLACEMENT DE RECETTE

FERMER

LIEU DE CONSO DEMO

| INFORMATIONS | Origine | Code | Pers | Destination | Code | Pers | <input checked="" type="checkbox"/> Associer | <input checked="" type="checkbox"/> Dissocier |
|-------------------------|---------|------|------|-------------|------|------|--|---|
| ADRESSE | | | | | | | 1 | 2 |
| PLANNING D'ACTIVITÉ | | | | | | | | |
| PARAMÉTRAGE EFFECTIFS | | | | | | | | |
| EFFECTIFS PRÉVISIONNELS | | | | | | | | |
| BUDGET | | | | | | | | |
| PLANNING DE LIVRAISON | | | | | | | | |
| CONDITIONNEMENT | | | | | | | | |
| REEMPLACEMENT RECETTE | | | | | | | | |

1. Associer une recette de remplacement
2. Dissocier une recette de remplacement

X. CONTRAT

FERMER

LIEU DE CONSO DEMO

| INFORMATIONS | Nom | Dernière période (Début) | Dernière période (Fin) | <input checked="" type="checkbox"/> Associer | <input checked="" type="checkbox"/> Dissocier |
|-------------------------|------|--------------------------|------------------------|--|---|
| ADRESSE | DEMO | 03/09/2021 | 03/10/2021 | 1 | 2 |
| PLANNING D'ACTIVITÉ | | | | | |
| PARAMÉTRAGE EFFECTIFS | | | | | |
| EFFECTIFS PRÉVISIONNELS | | | | | |
| BUDGET | | | | | |
| PLANNING DE LIVRAISON | | | | | |
| CONDITIONNEMENT | | | | | |
| REEMPLACEMENT RECETTE | | | | | |
| CONTRAT | | | | | |
| TOURNÉES | | | | | |

1. Associer le ou les contrats de ventes du lieu de consommation
2. Dissocier un contrat de ventes du lieu de consommation