

QUANTIFICATION

Quantification


1. A partir de l'écran d'accueil, cliquez sur le menu déroulant **PRODUCTION**, puis

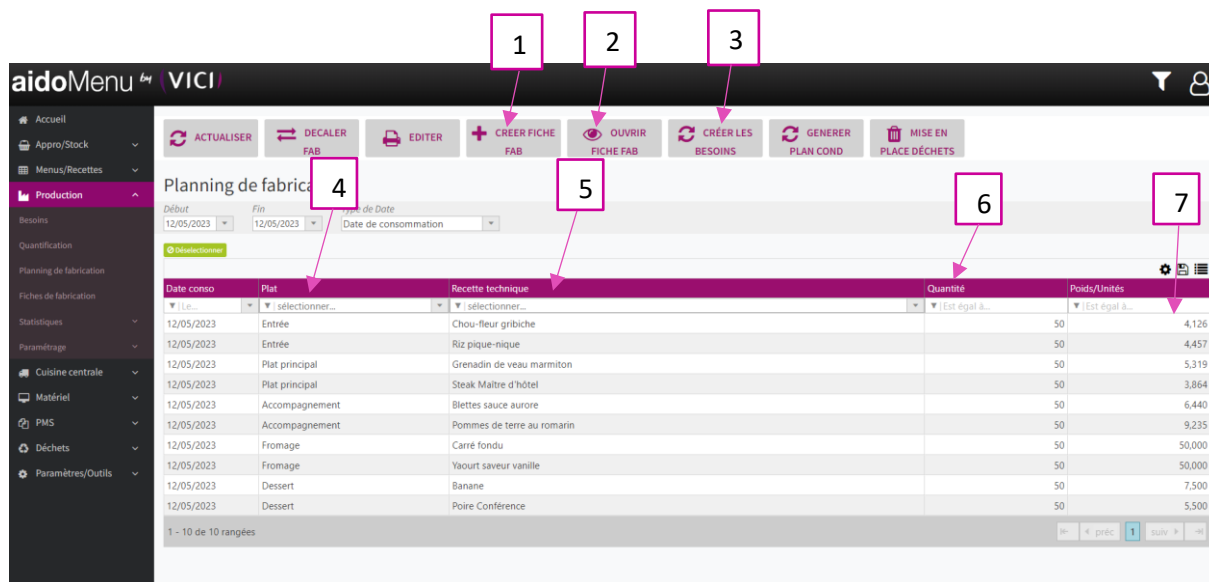
Quantification

Un onglet s'ouvre :

The screenshot shows the 'Quantification' screen in the aidoMenu VICI application. The interface features a sidebar menu on the left with 'Production' selected. The main area displays a table with columns for 'Conso du', 'Lieu de conso', 'Menu', 'Convive', 'Prestation', 'N° Code', 'Qté Prév', 'Qté Réelle', and 'Ecart'. Numbered callouts (1-11) point to various UI elements: 1-3 point to top action buttons (EDITER, APPLIQUER EFFECTIFS, GÉNÉRER PLAN FAB, CARTES PLATEAUX); 4-8 point to table headers; 9-11 point to table data cells.

1. Permet de mettre à jour les effectifs sur le prévisionnel renseigné.
2. Permet de générer un plan de fab sur les effectifs donnés.
3. Permet d'éditer les cartes plateaux.
4. Permet de visualiser la date de conso.
5. Permet de visualiser le lieu de conso.
6. Permet de visualiser le menu sélectionné.
7. Permet de visualiser le type de convive.
8. Permet de visualiser la prestation.
9. Permet de visualiser les effectifs prévisionnels.
10. Permet de renseigner la quantité réelle (modifiable en double cliquant sur la zone).
11. Permet de visualiser l'écart entre le réel et le prévisionnel.

2. Après avoir cliqué sur  un autre onglet s'ouvre :



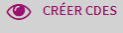

Date conso	Plat	Recette technique	Quantité	Poids/Unités
12/05/2023	Entrée	Chou-fleur gribiche	50	4,126
12/05/2023	Entrée	Riz pique-nique	50	4,457
12/05/2023	Plat principal	Grenadin de veau marmiton	50	5,319
12/05/2023	Plat principal	Steak Maître d'hôtel	50	3,864
12/05/2023	Accompagnement	Blettes sauce aurore	50	6,440
12/05/2023	Accompagnement	Pommes de terre au romarin	50	9,235
12/05/2023	Fromage	Carré fondu	50	50,000
12/05/2023	Fromage	Yaourt saveur vanille	50	50,000
12/05/2023	Dessert	Banane	50	7,500
12/05/2023	Dessert	Poire Conférence	50	5,500

1. Permet de créer la fiche de fabrication.
2. Permet de visualiser la fiche de fabrication.
3. Permet de générer les besoins en matières premières.
4. Permet de visualiser le type de plat.
5. Permet de visualiser les recettes.
6. Permet de visualiser les quantités totales.
7. Permet de visualiser le poids ou les unités demandés.







3. Après avoir cliqué sur **CRÉER LES BESOINS** une fenêtre s'ouvre :

The screenshot displays a 'Liste des besoins' (Needs List) interface. At the top, there are four buttons: 'AJOUTER' (1), 'ÉDITER' (2), 'CRÉER CDES' (3), and 'ACCÈS CDES' (4). Below these is a search bar and a date range selector (5) with 'Du' and 'Au' fields. The main table has columns: 'Groupe', 'Désignation', 'Marque', 'Signes', 'Qte', 'Unit', 'Qte', 'Unit', 'Stock', and 'Reel'. The 'Qte' and 'Unit' columns have input fields (6) and dropdown menus (7). The 'Stock' column (8) shows values, and the 'Reel' column (9) has icons for product replacement. The table lists various food items like 'Surglé All émincé', 'Epicierie Coude rayé', etc.

1. Permet d'ajouter un produit au besoin.
2. Permet d'éditer la liste des besoins.
3. Permet de créer les besoins en commande.
4. Permet d'avoir accès aux commandes.
5. Permet de choisir une période (doit être supérieur à la date du jour).
6. Permet d'ajuster le besoin à la valeur inférieure pour respecter l'unité de commande.
7. Permet d'ajuster le besoin à l'unité supérieure pour respecter l'unité de commande.
8. Permet de visualiser la quantité déjà en stock.
9. Permet de remplacer le produit par un autre.

4. En cliquant sur  les commandes se génèrent sur les besoins pour y avoir accès cliquer sur  un nouvel onglet s'ouvre :

VICI

Statut: En création Réception: Tous

De: Lun 04/10/2021 Au: Lun 04/10/2021 Par: Date de création Recherche: Entrez un terme pour rechercher une commande

N°	Fournisseur	Livraison	Création	HT	TTC	Nbre	Statut	N° R.	N° F.	Envoyé				
1500	Sysco Brake	05/10/2021	04/10/2021	179,920 €	189,616 €	3	En création							
1502	DAVIGEL BORDEAUX	04/10/2021	04/10/2021	179,344 €	189,208 €	1	En création							
1503	EpiSaveurs Groupe Pomona Est Bourgogne	04/10/2021	04/10/2021	209,737 €	224,172 €	5	En création							
1504	EpiSaveurs Groupe Pomona Est Bourgogne	05/10/2021	04/10/2021	3,428 €	3,617 €	3	En création							
1505	EpiSaveurs Groupe Pomona Est Bourgogne	06/10/2021	04/10/2021	117,411 €	123,888 €	6	En création							
1506	EpiSaveurs Groupe Pomona Est Bourgogne	07/10/2021	04/10/2021	114,055 €	120,328 €	5	En création							
1507	Passion Froid	04/10/2021	04/10/2021	100,000 €	105,500 €	9	En création							
1508	Passion Froid	07/10/2021	04/10/2021	0,000 €	0,000 €	1	En création							
1509	SDA	07/10/2021	04/10/2021	86,670 €	91,437 €	1	En création							
1510	FOURNISSEUR STANDARD	04/10/2021	04/10/2021	0,000 €	0,000 €	5	En création							
1511	FOURNISSEUR STANDARD	05/10/2021	04/10/2021	0,000 €	0,000 €	3	En création							
1512	FOURNISSEUR STANDARD	06/10/2021	04/10/2021	0,000 €	0,000 €	2	En création							
1513	FOURNISSEUR STANDARD	07/10/2021	04/10/2021	0,000 €	0,000 €	1	En création							
1514	Canavese Sud Ouest Bayonne	04/10/2021	04/10/2021	420,000 €	443,100 €	2	En création							
1515	Canavese Sud Ouest Bayonne	06/10/2021	04/10/2021	133,600 €	140,948 €	5	En création							

Cet onglet permet la visualisation des commandes en fonction des besoins. Pour passer la commande reportez-vous à la fiche commande.